

IZVJEŠĆE O PROVEDENOM POSTUPKU STUDENTSKOG VREDNOVANJA NASTAVNOG RADA U ZIMSKOM SEMESTRU 2019./2020.

EvaSys 
Survey Automation Suite



Login

**Dobrodošli u program za anketiranje
EvaSys!**

User name

Password

OK

Version 7.0

SASTAVNICA	BROJ OMOTNICA	BROJ OMOTNICA ZA KOJE NEMA REZULTATA	BROJ GENERIRANIH UPITNIKA	BROJ ISPUNJENIH UPITNIKA	POSTOTAK ODAZIVA NA ANKETU
Ekonomski fakultet	307	16	14.612	7.577	52%
Fakultet elektrotehnike, strojarstva i brodogradnje	547	29	21.524	8.620	40%
Fakultet građevinarstva, arhitekture i geodezije	223	2	9.930	5.982	60%
Filozofski fakultet	435	68	12.733	6.832	54%
Katolički-bogoslovni fakultet	83	5	1.586	1.001	63%
Kemijsko-tehnološki fakultet	252	15	5.635	3.038	54%
Kineziološki fakultet	87	28	3.691	219	6%
Medicinski fakultet	586	136	32.215	16.964	53%
Pomorski fakultet	224	66	7.150	2.968	42%
Pravni fakultet	40	12	2.498	746	30%
Prirodoslovno-matematički fakultet	462	47	8.877	4.989	56%
Studij Hotelijerstvo i gastronomija	9	0	180	137	76%
Studij Mediteranska poljoprivreda	9	1	99	59	60%
Studij Vojno pomorstvo	46	8	1.257	983	78%
Sveučilišni odjel za forenzične znanosti	129	37	2.067	1.407	68%
Sveučilišni odjel za stručne studije	355	32	10.740	5.732	53%
Sveučilišni odjel za studije mora	57	1	899	613	68%
Sveučilišni odjel zdravstvenih studija	473	185	14.134	7.263	51%
Umjetnička akademija	530	191	3719	1.940	52%
SVEUČILIŠTE U SPLITU	4.854	879	153.546	77.070	50 %


UNESEN PODATAK: Kolegiji koji nemaju rezultata (EF = 16).

EF:

U zimskom semestru:


- 2017./2018. ispunjeno je 6.882 anketnih upitnika na hrvatskom jeziku.
- 2018./2019. ispunjeno je 7.040 anketnih upitnika na hrvatskom jeziku.
- 2019./2020. ispunjeno je 7.577 anketnih upitnika na hrvatskom jeziku

Smanjio se postotak popunjenih upitnika u odnosu na zimski semestar ak. god. 2017./2018. – sa 66 % kao i u odnosu na zimski semestar ak. god. 2018./2019. – sa 53 % na **52** %.



Sastavnica	Globalni index
Ekonomski fakultet	4,6
Fakultet elektrotehnike, strojarstva i brodogradnje	4,6
Fakultet građevinarstva, arhitekture i geodezije	4,4
Filozofski fakultet	4,7
Katolički-bogoslovni fakultet	4,7
Kemijsko-tehnološki fakultet	4,6
Kineziološki fakultet	4,6
Medicinski fakultet	4,7
Pomorski fakultet	4,6
Pravni fakultet	4,5
Prirodoslovno-matematički fakultet	4,7
Studij Hotelijerstvo i gastronomija	4,6
Studij Mediteranska poljoprivreda	5
Studij Vojno pomorstvo	4,8
Sveučilišni odjel za forenzične znanosti	4,8
Sveučilišni odjel za stručne studije	4,7
Sveučilišni odjel za studije mora	4,8
Sveučilišni odjel zdravstvenih studija	4,7
Umjetnička akademija	4,7
SVEUČILIŠTE U SPLITU	4,7

Globalni indeks za EF je nepromijenjen u odnosu na zimski semestar 2017./2018. g. kao i u odnosu na zimski semestar 2018./2019. na **- 4,6 %**.



PITANJA	Globalni indeks – zimski semestar UNIST				
	2015./2016.	2016./2017.	2017./2018.	2018./2019.	2019./20
Nastavnik/suradnik na jasan i razumljiv način upoznao Vas je sa sadržajem i izvedbenim planom predmeta	4.5	4.6	4.6	4,6	4,7 ↑
Nastavnik/suradnik je jasno utvrdio načine i kriterije ocjenjivanja studenata	4.5	4.5	4.6	4,6	4,6 =
Nastava se održava na vrijeme i redovito	4.7	4.7	4.7	4,7	4,8 ↑
Nastavnik/suradnik razumljivo izlaže nastavne sadržaje	4.4	4.5	4.5	4,5	4,6 ↑
Nastava se izvodi u skladu sa izvedbenim planom	4.6	4.7	4.7	4,7	4,7 =
Nastavni materijali su primjereni i razumljivi	4.4	4.4	4.5	4,5	4,5 =
Nastavnik/suradnik se zalaže što kvalitetnije izložiti nastavno gradivo	4.5	4.6	4.6	4,6	4,6 =
Nastavnik/suradnik potiče studente na aktivnost tijekom nastave	4.4	4.5	4.5	4,5	4,6 ↑
Nastavnik/suradnik je korektan u komunikaciji sa studentima	4.6	4.6	4.6	4,7	4,7 ↑

Profil– Ekonomski fakultet

Compilation:

Ekonomski fakultet, zbirni izvještaj, 1. semestar 2019-2020

Comparative line:

Compilation:

Ekonomski fakultet, zbirni izvještaj, 1. semestar 2018-2019

Values used in the profile line: Mean

Comparative line:

Compilation:

Sveučilište u Splitu, zbirni izvještaj, 1. semestar 2019/2020.

1. Pitanja o studentu

- 1.2) Ocjenite vlastitu sposobnost da zadovoljite zahtjeve ovog kolegija



n=5352 av.=4,4 md=5,0 dev.=0,8
n=5404 av.=4,4 md=5,0 dev.=0,8
n=55364 av.=4,4 md=5,0 dev.=0,8


2. Pitanja o kvaliteti nastave i nastavnog rada

- 2.1) Nastavnik/suradnik na jasan i razumljiv način upoznao Vas je sa sadržajem i izvedbenim planom predmeta.



n=5347 av.=4,6 md=5,0 dev.=0,8
n=5589 av.=4,6 md=5,0 dev.=0,8
n=55173 av.=4,7 md=5,0 dev.=0,8

- 2.2) Nastavnik/suradnik je jasno utvrdio načine i kriterije ocjenjivanja studenata.




n=5090 av.=4,6 md=5,0 dev.=0,8
n=5564 av.=4,6 md=5,0 dev.=0,8
n=57133 av.=4,6 md=5,0 dev.=0,8

- 2.3) Nastava se održava na vrijeme i redovito.



n=5119 av.=4,7 md=5,0 dev.=0,7
n=5575 av.=4,7 md=5,0 dev.=0,7
n=57243 av.=4,8 md=5,0 dev.=0,7

- 2.4) Nastavnik/suradnik razumljivo izlaže nastavne sadržaje.



n=5000 av.=4,5 md=5,0 dev.=0,9
n=5537 av.=4,5 md=5,0 dev.=0,9
n=55718 av.=4,5 md=5,0 dev.=0,9

- 2.5) Nastava se izvodi u skladu s izvedbenim planom.



n=5866 av.=4,7 md=5,0 dev.=0,7
n=5446 av.=4,7 md=5,0 dev.=0,7
n=55343 av.=4,7 md=5,0 dev.=0,7

- 2.6) Nastavni materijali su primjereni i razumljivi.



n=5542 av.=4,4 md=5,0 dev.=0,9
n=5475 av.=4,5 md=5,0 dev.=0,9
n=55335 av.=4,5 md=5,0 dev.=0,9

- 2.7) Nastavnik/suradnik se zalaže što kvalitetnije izložiti nastavno gradivo.



n=5892 av.=4,6 md=5,0 dev.=0,9
n=5465 av.=4,6 md=5,0 dev.=0,8
n=55367 av.=4,6 md=5,0 dev.=0,8

- 2.8) Nastavnik/suradnik potiče studente na aktivnost tijekom nastave.



n=5865 av.=4,5 md=5,0 dev.=0,9
n=5439 av.=4,5 md=5,0 dev.=0,9
n=55693 av.=4,5 md=5,0 dev.=0,9

- 2.9) Nastavnik/suradnik je korektan u komunikaciji sa studentima.



n=5548 av.=4,6 md=5,0 dev.=0,9
n=5386 av.=4,7 md=5,0 dev.=0,8
n=55748 av.=4,7 md=5,0 dev.=0,8

PITANJA	Globalni indeks – ZIMSKI semestar EF				
	2015./2016.	2016./2017.	2017./2018.	2018./2019.	2019./20
Nastavnik/suradnik na jasan i razumljiv način upoznao Vas je sa sadržajem i izvedbenim planom predmeta	4.4	4.5	4.6	4.6	4,6 =
Nastavnik/suradnik je jasno utvrdio načine i kriterije ocjenjivanja studenata	4.5	4.6	4.6	4.6	4,6 =
Nastava se održava na vrijeme i redovito	4.6	4.7	4.7	4.7	4,7 =
Nastavnik/suradnik razumljivo izlaže nastavne sadržaje	4.3	4.4	4.5	4.5	4,5 =
Nastava se izvodi u skladu sa izvedbenim planom	4.6	4.7	4.7	4.7	4,7 =
Nastavni materijali su primjereni i razumljivi	4.2	4.4	4.4	4.5	4,4 ↓
Nastavnik/suradnik se zalaže što kvalitetnije izložiti nastavno gradivo	4.4	4.5	4.6	4.6	4,6 =
Nastavnik/suradnik potiče studente na aktivnost tijekom nastave	4.3	4.4	4.5	4.5	4,5 =
Nastavnik/suradnik je korektan u komunikaciji sa studentima	4.5	4.6	4.6	4.7	4,6 ↓

PITANJA	Globalni indeks – ZIMSKI semestar EF				
	2014./2015.	2015./2016.	2016./2017.	2017./2018.	2018./2019.
Nastavnik/suradnik na jasan i razumljiv način upoznao Vas je sa sadržajem i izvedbenim planom predmeta	4.4	4.4	4.5	4.6	4.6 =
Nastavnik/suradnik je jasno utvrdio načine i kriterije ocjenjivanja studenata	4.5	4.5	4.6	4.6	4.6 =
Nastava se održava na vrijeme i redovito	4.6	4.6	4.7	4.7	4.7 =
Nastavnik/suradnik razumljivo izlaže nastavne sadržaje	4.3	4.3	4.4	4.5	4.5 =
Nastava se izvodi u skladu sa izvedbenim planom	4.6	4.6	4.7	4.7	4.7 =
Nastavni materijali su primjereni i razumljivi	4.3	4.2	4.4	4.4	4.5 ↑
Nastavnik/suradnik se zalaže što kvalitetnije izložiti nastavno gradivo	4.4	4.4	4.5	4.6	4.6 =
Nastavnik/suradnik potiče studente na aktivnost tijekom nastave	4.3	4.3	4.4	4.5	4.5 =
Nastavnik/suradnik je korektan u komunikaciji sa studentima	4.5	4.5	4.6	4.6	4.7 ↑

**Studentsko vrednovanje kvalitete nastave i
nastavnog rada na **hrvatskom** jeziku
preddiplomskog sveučilišnog studija u 1.
semestru 2019./2020.g.**

Br.	ŠIFRA NASTAVNIKA	Vrsta nastave	Broj tiskanih upitnika	Broj popunjenih upitnika	Postotak popunjenih upitnika	Ocjena
1.	150	2	84	57	68%	3,6
2.	208	3	220	131	60%	3,7
3.	122	1	85	31	36%	3,9
4.	130	1	180	132	73%	4,0
5.	108	2	408	252	62%	4,1
6.	170	1	100	34	34%	4,2
7.	137	2	50	41	82%	4,2
8.	151	5	350	151	43%	4,3
9.	118	2	46	20	43%	4,3
10.	136	5	350	153	44%	4,3
11.	109	1	150	88	59%	4,3
12.	149	2	65	23	35%	4,4
13.	192	5	126	45	36%	4,4
14.	107	1	46	18	39%	4,4
15.	202	2	65	29	45%	4,4
16.	167	2	54	45	83%	4,4
17.	205	1	160	59	37%	4,5
18.	134	5	100	51	51%	4,5
19.	192	5	142	65	46%	4,5
20.	190	2	120	72	59%	4,5
21.	120	1	80	16	20%	4,6
22.	191	1	100	45	45%	4,6
23.	203	5	100	49	49%	4,6
24.	152	1	100	70	68%	4,6
25.	105	1	50	50	100%	4,6
26.	111	5	129	44	34%	4,6
27.	125	2	358	242	59%	4,7
28.	197	1	80	22	28%	4,7
29.	138	1	44	17	39%	4,7
30.	138	5	28	11	39%	4,7
31.	144	5	350	151	43%	4,7
32.	135	5	45	35	78%	4,7
33.	176	5	95	72	76%	4,7
34.	126	1	200	35	18%	4,7
35.	143	2	108	59	55%	4,8
36.	101	2	30	27	5%	4,8
37.	116	1	30	2	7%	4,8
38.	107	5	22	11	50%	4,8
39.	111	5	58	32	55%	4,8
40.	154	2	15	10	67%	4,8

**Studentsko vrednovanje kvalitete nastave i
nastavnog rada na **hrvatskom** jeziku
preddiplomskog sveučilišnog studija u 1.
semestru 2019./2020.g.**

Br.	ŠIFRA NASTAVNIKA	Vrsta nastave	Broj tiskanih upitnika	Broj popunjenih upitnika	Postotak popunjenih upitnika	Ocjena
41.	105	1	40	28	70%	4,8
42.	189	5	30	25	83%	4,8
43.	128	2	20	17	85%	4,8
44.	178	2	23	22	96%	4,8
45.	112	5	37	36	97%	4,8
46.	204	2	151	108	72%	4,8
47.	102	2	265	225	85%	4,9
48.	148	2	44	16	36%	4,9
49.	162	1	29	12	41%	4,9
50.	171	5	31	14	45%	4,9
51.	147	2	92	45	49%	4,9
52.	176	5	50	26	52%	4,9
53.	160	5	200	107	54%	4,9
54.	132	5	19	13	68%	4,9
55.	156	5	18	14	78%	4,9
56.	126	1	30	26	87%	4,9
57.	126	1	19	17	89%	4,9
58.	167	5	10	9	90%	4,9
59.	162	1	23	22	96%	4,9
60.	156	2	40	40	100%	4,9
61.	145	2	51	12	24%	5,0
62.	207	1	51	16	31%	5,0
63.	103	5	23	12	52%	5,0
64.	129	1	18	10	56%	5,0
65.	185	5	26	15	58%	5,0
66.	103	5	12	8	67%	5,0
67.	257	2	30	26	87%	5,0
68.	158	1	30	27	90%	5,0
Srednja ocjena						4,7

**Studentsko vrednovanje kvalitete nastave i
nastavnog rada na **hrvatskom** jeziku **diplomskog
sveučilišnog** studija u 1. semestru 2019./2020.g.**

Br.	ŠIFRA NASTAVNIKA	Vrsta nastave	Broj tiskanih upitnika	Broj popunjenih upitnika	Postotak popunjenih upitnika	Ocjena
1.	122	1	161	52	32%	3,3
2.	155	1	17	4	24%	3,9
3.	149	5	30	8	27%	3,9
4.	153	5	19	17	89%	4,0
5.	170	1	41	14	34%	4,1
6.	210	1	35	18	51%	4,2
7.	200	5	120	74	62%	4,2
8.	116	5	161	86	53%	4,3
9.	193	5	22	12	55%	4,4
10.	109	1	120	58	48%	4,5
11.	142	2	34	18	53%	4,5
12.	186	1	28	10	36%	4,6
13.	110	5	43	21	49%	4,6
14.	123	1	62	38	61%	4,6
15.	144	1	18	15	83%	4,6
16.	110	5	17	15	88%	4,6
17.	165	1	152	22	14%	4,7
18.	167	5	21	9	43%	4,7
19.	260	2	36	17	47%	4,7
20.	138	1	36	19	53%	4,7
21.	131	1	49	28	57%	4,7
22.	154	2	49	32	65%	4,7
23.	106	1	11	8	73%	4,7
24.	131	5	42	31	74%	4,7
25.	130	1	150	125	83%	4,7
26.	187	2	85	81	95%	4,7
27.	150	5	75	17	23%	4,8
28.	127	1	17	4	24%	4,8
29.	118	2	36	24	67%	4,8
30.	203	5	19	16	84%	4,8
31.	147	6	120	81	68%	4,8
32.	159	2	160	119	74%	4,9
33.	163	1	52	10	19%	4,9
34.	148	2	17	4	24%	4,9
35.	209	2	41	13	32%	4,9
36.	155	5	17	7	41%	4,9
37.	188	5	39	18	46%	4,9
38.	198	5	36	19	53%	4,9
39.	136	1	17	10	59%	4,9
40.	129	1	15	9	60%	4,9

**Studentsko vrednovanje kvalitete nastave i
nastavnog rada na **hrvatskom** jeziku **diplomskog
sveučilišnog** studija u 1. semestru 2019./2020.g.**

Br.	ŠIFRA NASTAVNIKA	Vrsta nastave	Broj tiskanih upitnika	Broj popunjenih upitnika	Postotak popunjenih upitnika	Ocjena
41.	202	2	108	48	60%	4,9
42.	182	2	11	8	73%	4,9
43.	114	1	36	27	75%	4,9
44.	117	5	90	84	93%	4,9
45.	180	1	9	2	22%	5,0
46.	204	5	13	3	23%	5,0
47.	149	5	24	7	29%	5,0
48.	191	1	13	4	31%	5,0
49.	132	5	41	14	34%	5,0
50.	187	5	16	6	38%	5,0
51.	157	1	20	8	40%	5,0
52.	105	1	15	7	47%	5,0
53.	141	5	22	11	50%	5,0
54.	103	2	12	6	50%	5,0
55.	127	5	13	7	54%	5,0
56.	115	2	67	38	57%	5,0
57.	135	1	21	14	67%	5,0
58.	156	2	12	10	83%	5,0
59.	209	1	12	12	100%	5,0
60.	182	2	12	12	100%	5,0
61.	210	1	7	7	100%	5,0
Srednja ocjena:						4,7

Studentsko vrednovanje kvalitete nastave i
nastavnog rada na **hrvatskom** jeziku
prediplomskog stručnog studija u 1. semestru
2019./2020.g.

Br.	ŠIFRA NASTAVNIKA	Vrsta nastave	Broj tiskanih upitnika	Broj popunjenih upitnika	Postotak popunjenih upitnika	Ocjena
1.	107	1	25	21	84%	3,8
2.	150	1	140	88	63%	4,0
3.	151	5	186	101	54%	4,2
4.	184	2	21	21	100%	4,2
5.	200	1	90	90	100%	4,2
6.	123	2	81	38	47%	4,3
7.	136	5	186	101	54%	4,3
8.	199	2	20	6	30%	4,4
9.	193	5	70	46	66%	4,4
10.	173	5	19	16	84%	4,4
11.	208	5	96	69	72%	4,5
12.	178	1	21	21	100%	4,5
13.	170	1	95	39	41%	4,6
14.	190	2	187	128	68%	4,6
15.	176	5	60	42	70%	4,6
16.	137	5	90	68	76%	4,6
17.	128	2	90	80	89%	4,6
18.	210	1	7	7	100%	4,6
19.	110	5	38	11	29%	4,7
20.	165	1	186	66	35%	4,7
21.	197	1	100	47	47%	4,7
22.	144	5	186	101	54%	4,7
23.	195	2	25	14	56%	4,7
24.	198	5	23	16	70%	4,7
25.	209	5	26	21	81%	4,7
26.	187	2	90	71	79%	4,7
27.	135	5	82	56	68%	4,7
28.	145	2	119	71	60%	4,8
29.	126	1	150	5	3%	4,8
30.	157	1	20	6	30%	4,8
31.	132	5	23	14	61%	4,8
32.	118	2	25	17	68%	4,8
33.	158	5	23	21	91%	4,8
34.	189	5	24	24	100%	4,8
35.	160	2	150	57	38%	4,9
36.	207	1	118	51	43%	4,9
37.	100	1	15	8	53%	4,9
38.	158	5	23	13	57%	4,9
39.	163	1	25	17	68%	4,9

Studentsko vrednovanje kvalitete nastave i
nastavnog rada na **hrvatskom** jeziku
preddiplomskog stručnog studija u 1. semestru
2019./2020.g.


Br.	ŠIFRA NASTAVNIKA	Vrsta nastave	Broj tiskanih upitnika	Broj popunjenih upitnika	Postotak popunjenih upitnika	Ocjena
40.	143	5	16	12	75%	4,9
41.	154	5	25	22	88%	4,9
42.	111	5	134	13	10%	5,0
43.	145	2	118	37	31%	5,0
44.	111	5	39	13	33%	5,0
45.	102	2	14	10	71%	5,0
46.	183	1	17	14	82%	5,0
Srednja ocjena:						4,7

Studentsko vrednovanje kvalitete nastave i
nastavnog rada na **hrvatskom** jeziku
specijalističkog diplomskog stručnog studija
"Menadžment" u 1. semestru 2019./2020.g.

Br.	ŠIFRA NASTAVNIKA	Vrsta nastave	Broj tiskanih upitnika	Broj popunjenih upitnika	Postotak popunjenih upitnika	Ocjena
1.	180	1	27	9	33%	4,0
2.	123	5	60	10	17%	4,1
3.	184	2	34	28	82%	4,1
4.	142	5	27	10	37%	4,3
5.	199	2	20	12	60%	4,3
6.	193	5	36	13	4%	4,4
7.	186	1	28	13	4%	4,4
8.	172	1	36	17	47%	4,5
9.	105	1	32	18	56%	4,5
10.	178	2	34	23	68%	4,6
11.	100	1	34	10	29%	4,7
12.	150	2	50	17	34%	4,7
13.	142	5	27	19	70%	4,7
14.	161	1	34	20	59%	4,7
15.	162	1	34	23	68%	4,7
16.	200	1	30	10	33%	4,8
17.	141	5	36	15	42%	4,8
18.	119	2	36	16	44%	4,8
19.	178	1	34	27	79%	4,8
20.	187	1	60	31	52%	4,8
21.	208	1	26	7	27%	4,9
22.	157	1	20	7	35%	4,9
23.	156	2	26	11	42%	4,9
24.	124	1	35	13	37%	4,9
25.	142	2	32	15	47%	4,9
26.	145	2	26	20	77%	4,9
27.	188	1	33	2	6%	5,0
28.	179	1	99	8	8%	5,0
29.	145	2	90	16	18%	5,0
30.	156	1	25	12	48%	5,0
31.	165	1	34	19	56%	5,0
32.	102	2	33	20	61%	5,0
33.	102	5	27	17	63%	5,0
34.	174	1	86	75	87%	5,0
Srednja ocjena:						4,7


Primjeri *primjedbi* studenata

- ▶ Profesoricu uvijek kasni 15 min svaki sat, nikad nemamo nastavu puna 4 sata.
- ▶ Nastava se održava van zakazanih termina.
- ▶ Treba nam omogućiti program na kojem radimo.
- ▶ Nastavnica zna biti otresita i ne želi poslušati studente. Liječi svoje frustracije na studentima, prijeti svojim položajem.
- ▶ Nastavni materijali su suhoparni bez primjera iz prakse.




Primjeri *primjedbi* studenata

- ▶ Najgore iskustvo u cijelom školovanju, gradivo iz kolokvija uopće nije prođeno tijekom sata.
- ▶ Profesor odlično izlaže nastavne sadržaje, ali mi se ne sviđa različitost nastavnog i ispitnog sadržaja. Smatram da je ispit puno teži od primjera koje prolazimo i vježbamo na satu. Također nema dovoljno materijala iz kojih bismo mogli vježbati za ispit s obzirom na različitost.



Primjeri pohvala studenata

- ▶ Vrlo pozitivna te entuzijastična u izvršenju nastavnog materijala. Uključuje studente u debate te kroz interakciju s njima proširuje njihovo znanje te razumijevanje tematike.
- ▶ Naj profa! Lijepo što postojite! Svake pohvale za profesoricu!
- ▶ Predraga i definitivno najbolja profesorica na fakultetu! Svaka čast i samo takvi ostanite!



Primjeri pohvala studenata

- ▶ Vrlo otvorena, analitična i uvijek spremna na suradnju. Potiče studente te na rad i uvijek izvlači najbolje iz nas na vrlo jednostavan način.
- ▶ Najpozitivniji i najangažiraniji profesor! Profesor na zanimljiv način prezentira gradivo sa stvarnim primjerima iz života. Vidi se da je posrijedi ogromno iskustvo.



Upitnici na engleskom jeziku


SASTAVNICA	BROJ KOLEGIJA NA ENGLJESKOM	BROJ GENERIRANIH UPITNIKA NA ENGLJESKOM	BROJ ISPUNJENIH UPITNIKA NA ENGLJESKOM	POSTOTAK ODAZIVA NA ANKETU
Ekonomski fakultet	28	393	234	60%
Kineziološki fakultet	3	62	2	3%
Medicinski fakultet	170	5795	3601	62%
UKUPNO	201	6250	3837	61%

Sastavnica	Globalni index
Ekonomski fakultet	4,6 ↑
Kineziološki fakultet	5
Medicinski fakultet	4,5
SVEUČILIŠTE U SPLITU	4,5

EF:

U zimskom semestru

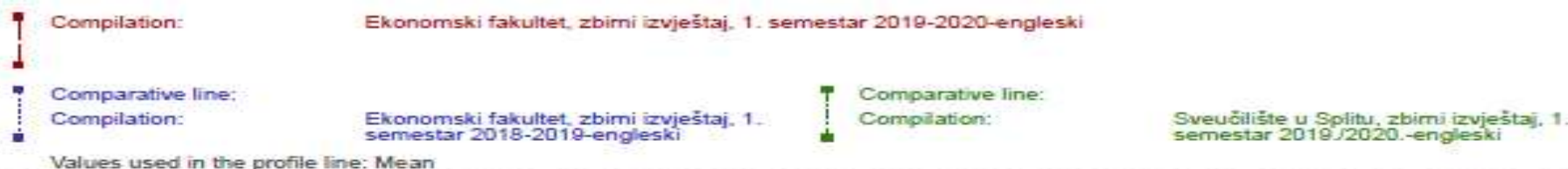
- 2016./2017. ispunjeno je 159 upitnika na engleskom jeziku.
- 2017./2018. ispunjeno je 160 upitnika na engleskom jeziku.
- 2018./2019. ispunjeno je 220 upitnika na engleskom jeziku.
- 2019./2020. ispunjeno je **234** upitnika na engleskom jeziku.



PITANJA	Globalni indeks – zimski semestar EFST			
	2016./2017.	2017./2018.	2018./2019.	2019./2020.
Teacher/associate has introduced the course contents and syllabus in a clear and understandable way	4.5	4.7	4.5	4.6 ↑
Teacher/associate has set clear methods and criteria for student assessment	4.5	4.6	4.4	4.4 =
Lectures take place on time and regularly	4.7	4.8	4,6	4,7 ↑
Teacher/associate presents the course contents in an understandable way	4.4	4.6	4,4	4,5 ↑
Teaching is preformed in accordance with the syllabus	4.6	4.7	4,5	4,7 ↑
Teaching materials are user friendly and understandable	4.5	4.6	4,3	4,5 ↑
Teacher/associate puts effort into quality teaching	4.5	4.7	4,5	4,5 =
Teacher/associate encourages student activity during lessons	4.5	4.7	4,4	4,4 =
Teacher/associate has established fair communication with students	4.7	4.7	4,4	4,6 ↑



Profil– Ekonomski fakultet–engleski



1. Questions about student

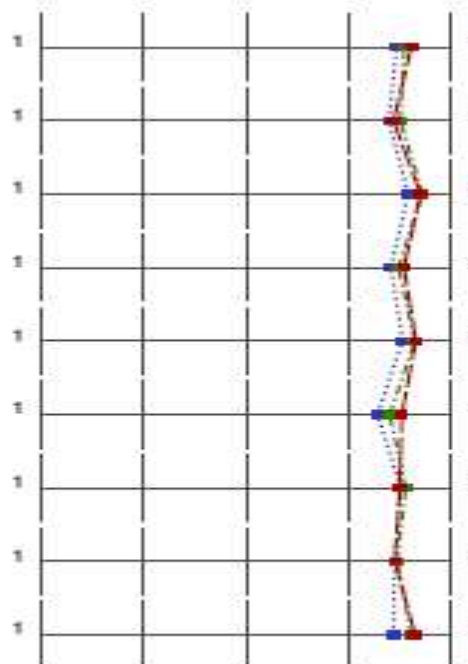
- 1.21 Make a self-assessment of capability of meeting the course requirements



n=196 av.=4,6 md=5,0 dev.=0,7
n=230 av.=4,4 md=5,0 dev.=0,8
n=3328 av.=4,4 md=5,0 dev.=0,8

2. Questions on lectures and teaching quality

- 2.11 Teacher/associate has introduced the course contents and syllabus in a clear and understandable way.
- 2.21 Teacher/associate has set clear methods and criteria for student assessment.
- 2.31 Lectures take place on time and regularly.
- 2.41 Teacher/associate presents the course contents in an understandable way.
- 2.51 Teaching is performed in accordance with the syllabus.
- 2.61 Teaching materials are user friendly and understandable.
- 2.71 Teacher/associate puts effort into quality teaching.
- 2.81 Teacher/associate encourages student activity during lessons.
- 2.91 Teacher/associate has established fair communication with students.



n=196 av.=4,6 md=5,0 dev.=0,7
n=230 av.=4,5 md=5,0 dev.=0,8
n=3424 av.=4,5 md=5,0 dev.=0,8

n=187 av.=4,4 md=5,0 dev.=0,9
n=234 av.=4,4 md=5,0 dev.=0,9
n=3384 av.=4,5 md=5,0 dev.=0,8

n=183 av.=4,7 md=5,0 dev.=0,6
n=229 av.=4,6 md=5,0 dev.=0,8
n=3391 av.=4,7 md=5,0 dev.=0,6

n=185 av.=4,5 md=5,0 dev.=0,8
n=227 av.=4,4 md=5,0 dev.=0,9
n=3385 av.=4,5 md=5,0 dev.=0,8

n=183 av.=4,7 md=5,0 dev.=0,6
n=228 av.=4,6 md=5,0 dev.=0,7
n=3375 av.=4,6 md=5,0 dev.=0,7

n=183 av.=4,5 md=5,0 dev.=0,8
n=226 av.=4,3 md=5,0 dev.=1,0
n=3368 av.=4,4 md=5,0 dev.=1,0

n=180 av.=4,5 md=5,0 dev.=0,9
n=232 av.=4,5 md=5,0 dev.=0,8
n=3384 av.=4,5 md=5,0 dev.=0,8

n=189 av.=4,4 md=5,0 dev.=1,0
n=232 av.=4,4 md=5,0 dev.=0,8
n=3331 av.=4,5 md=5,0 dev.=0,9

n=191 av.=4,6 md=5,0 dev.=0,8
n=220 av.=4,4 md=5,0 dev.=0,9
n=3305 av.=4,6 md=5,0 dev.=0,8

Studentsko vrednovanje kvalitete nastave i
nastavnog rada na **engleskom** jeziku
preddiplomskog sveučilišnog studija u 1.
semestru 2019./2020.g.


Br.	Šifra nastavnika	Vrsta nastave	Broj tiskanih upitnika	Broj popunjenih upitnika	Postotak popunjenih upitnika	OCJENA
1.	170	1	24	14	58%	4,0
2.	171	5	12	10	83%	4,3
3.	101	5	10	9	90%	4,3
4.	167	5	19	14	74%	4,4
5.	108	1	25	8	32%	4,7
6.	141	5	19	8	42%	4,8
7.	122	5	14	6	43%	4,8
8.	152	5	24	14	58%	4,8
9.	132	5	24	14	58%	4,8
10.	154	5	24	17	71%	4,9
11.	151	5	13	10	77%	4,9
12.	117	5	8	5	63%	5,0
13.	111	5	3	3	100%	5,0
Srednja ocjena						4,7

Studentsko vrednovanje kvalitete nastave i
nastavnog rada na **engleskom** jeziku **diplomskog**
sveučilišnog studija u 1. semestru 2019./2020.g.

Br.	Šifra nastavnika	Vrsta nastave	Broj tiskanih upitnika	Broj popunjenih upitnika	Postotak popunjenih upitnika	OCJENA
1.	144	5	12	11	92%	3,9
2.	155	1	10	9	90%	4,0
3.	150	5	13	11	85%	4,2
4.	109	1	15	15	100%	4,3
5.	127	1	10	9	90%	4,5
6.	112	5	12	3	25%	4,7
7.	204	5	6	5	83%	4,7
8.	159	2	15	15	100%	4,7
9.	106	1	7	5	71%	4,9
10.	259	2	7	5	71%	4,9
11.	135	5	6	4	67%	5,0
12.	148	5	10	10	100%	5,0
Srednja ocjena						4,6


Primjeri primjedbi studenata

- ▶ It seems like the professor doesn't like his job which effects the students.
- ▶ To make teaching material easier to understood.
- ▶ Explain better what is writte in the slides.
- ▶ The classes could be more interactive.
- ▶ Correct lecturers, maybe more practical examples.




Primjeri pohvala studenata

- ▶ Best teacher I have!
- ▶ The lecturers are really interesting and professor is amazing!
- ▶ In this course we have discored the globalition with the real dana, it's perfect for improve our interest on topics.




PRIJEDLOG MJERA (UNIST)

- ▶ Povećati informiranje studenata o važnosti provođenja studentskog vrednovanja nastavnog rada.
- ▶ Ispravljati uočene negativnosti.
- ▶ Podatke za pripremu anketa dostavljati na vrijeme Uredu za kvalitetu (ažurirana zaduženja nastavnika i suradnika te njihova zvanja, dostavljati podatke o stvarnom broju studenata).



- ▶ Na temelju dobivenih izvješća provoditi razgovor čelnika sastavnica sa sljedećim nastavnicima:
 - koji imaju prosječnu ocjenu manju od 3
 - koji su na neko od pitanja imali prosječnu ocjenu 2 ili manju od 2
 - kod kojih je iz komentara vidljiva mogućnost postojanja grubog kršenja uobičajenih etičkih normi.
- ▶ Čelnik sastavnice može procijeniti da li je potrebno proširiti broj sudionika razgovora.

Dostaviti izvješće o provedenim razgovorima.



PRIJEDLOG MJERA ODBORA

- ▶ Povećati informiranje studenata o važnosti provođenja studentskog vrednovanja nastavnog rada.
- ▶ Ispravljati uočene negativnosti.
- ▶ Obaviti razgovore sa nastavnicima na temelju povratnih primjedbi studenata i procjene Uprave vezane za relevantnost istih.

